

شرکت نهرآب گستر اشتهارد

نهرآب
Nahrab

NAHRAB GOSTAR ESHTEHARD
COMPANY

ADAPTOR FLANGE

فلنج آداپتور



فلنج آداپتور (Adaptor Flange)

کاربرد فلنج آداپتور:

فلنج آداپتور برای ایجاد اتصال بین لوله های سر صاف به شیرآلات و اتصالات فلنجی به کار می رود. این محصول قابل نصب به انواع لوله (PVC, PE, GRP, آزیست، فولادی و ...) می باشد.

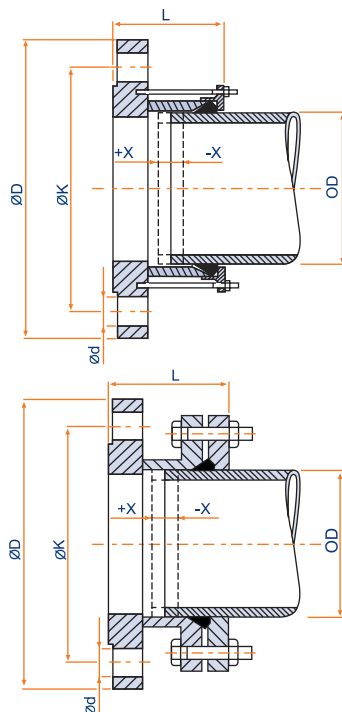
نام و جنس قطعات فلنج آداپتور:

فلنج ساکت
 رینگ
 لاستیک آب بند
 پیچ و مهره

ST37-2
 ST37-2 or Ductile Iron
 EPDM or NBR
 Galvanized Steel

پوشش: رنگ پودری اپوکسی با پاشش به روش الکترواستاتیک که ضخامت آن حداقل ۲۵۰ میکرون بوده و دارای گواهینامه مجاز برای آب آشامیدنی از مؤسسات معتبر بین المللی می باشد.

X short(mm)=± 25 X long(mm)=± 50



EN 1092-1 (ISO 7005-1 , DIN2501)

سوراخکاری فلنج ها بر اساس استاندارد:

| DN | D (mm) | K (mm) | No. of holes | L long (mm) | L short (mm) | Stud bolt size | W long (kg) | W short (kg) | PN 10 |
|------|--------|--------|--------------|-------------|--------------|----------------|-------------|--------------|-------|
| | | | | | | | | | |
| 50 | 165 | 125 | 4 | 180 | 90 | 2-M12 | 8 | 7 | |
| 65 | 185 | 145 | 4 | 180 | 90 | 2-M12 | 9 | 8 | |
| 80 | 200 | 160 | 8 | 180 | 90 | 4-M12 | 11 | 10.5 | |
| 100 | 220 | 180 | 8 | 180 | 90 | 4-M12 | 14 | 12.5 | |
| 125 | 250 | 210 | 8 | 180 | 90 | 4-M12 | 16 | 14 | |
| 150 | 285 | 240 | 8 | 185 | 100 | 4-M12 | 23 | 21 | |
| 200 | 340 | 295 | 8 | 185 | 100 | 4-M12 | 32 | 30 | |
| 250 | 395 | 350 | 12 | 185 | 100 | 6-M12 | 40 | 37 | |
| 300 | 445 | 400 | 12 | 185 | 100 | 6-M12 | 47 | 44 | |
| 350 | 505 | 460 | 16 | 185 | 100 | 8-M12 | 62 | 57 | |
| 400 | 565 | 515 | 16 | 200 | 105 | 8-M12 | 78 | 72 | |
| 450 | 615 | 565 | 20 | 200 | 105 | 10-M12 | 90 | 84 | |
| 500 | 670 | 620 | 20 | 200 | 105 | 10-M12 | 102 | 96 | |
| 600 | 780 | 725 | 20 | 200 | 110 | 10-M12 | 134 | 124 | |
| 700 | 895 | 840 | 24 | 200 | 110 | 12-M12 | 165 | 152 | |
| 800 | 1015 | 950 | 24 | 200 | 120 | 12-M12 | 225 | 210 | |
| 900 | 1115 | 1050 | 28 | 205 | 125 | 14-M12 | 250 | 235 | |
| 1000 | 1230 | 1160 | 28 | 205 | 130 | 14-M12 | 300 | 275 | |
| 1200 | 1455 | 1380 | 32 | 220 | 140 | 16-M12 | 470 | 440 | |
| 1400 | 1675 | 1590 | 36 | 225 | 145 | 18-M12 | 650 | 610 | |
| 1600 | 1915 | 1820 | 40 | 225 | 150 | 20-M12 | 950 | 900 | |
| 1800 | 2115 | 2020 | 44 | 230 | 155 | 22-M12 | 1180 | 1110 | |
| 2000 | 2325 | 2230 | 48 | 235 | 165 | 24-M12 | 1450 | 1370 | |

مشخصات برای سایزهای بزرگتر از ۲۰۰۰ بر حسب درخواست مشتری اعلام می گردد.

شرکت نهرآب گستر اشتهارد ضمن رعایت استانداردهای زیربط حق هر گونه تغییر در ابعاد و مشخصات را جهت ارتقاء کیفی برای خود محفوظ می دارد.

فلنج آداپتور (Adaptor Flange)

کاربرد فلنج آداپتور:

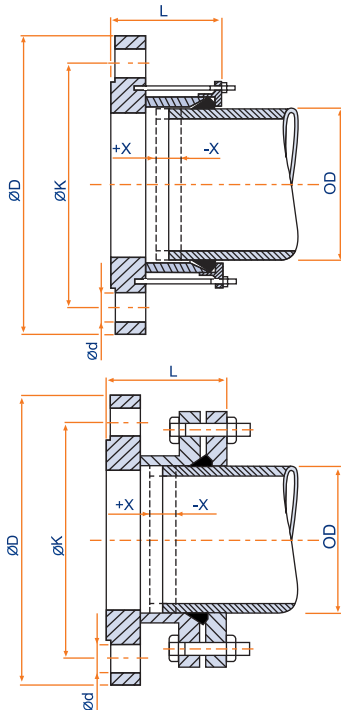
فلنج آداپتور برای ایجاد اتصال بین لوله های سر صاف به شیر آلات و اتصالات فلنجی به کار می رود. این محصول قابل نصب به انواع لوله (PVC, PE, GRP, آزبست، فولادی و ...) می باشد.

نام و جنس قطعات فلنج آداپتور:

ST37-2 فلنج ساکت
 ST37-2 or Ductile Iron رینگ
 EPDM or NBR لاستیک آب بند
 Galvanized Steel پیچ و مهره

پوشش: رنگ پودری اپوکسی با پاشش به روش الکترواستاتیک که ضخامت آن حداقل ۲۵۰ میکرون بوده و دارای گواهینامه مجاز برای آب آشامیدنی از مؤسسات معتبر بین المللی می باشد.

X short(mm)=± 25 X long(mm)=± 50



EN 1092-1 (ISO 7005-1 , DIN2501)

سوراخکاری فلنج ها بر اساس استاندارد:

| DN | D (mm) | K (mm) | No. of holes | L long (mm) | L short (mm) | Stud bolt size | W long (kg) | W short (kg) | PN 16 |
|------|--------|--------|--------------|-------------|--------------|----------------|-------------|--------------|-------|
| | | | | | | | | | |
| 50 | 165 | 125 | 4 | 180 | 90 | 2-M12 | 8 | 7 | |
| 65 | 185 | 145 | 4 | 180 | 90 | 2-M12 | 9 | 8 | |
| 80 | 200 | 160 | 8 | 180 | 90 | 4-M12 | 11 | 10.5 | |
| 100 | 220 | 180 | 8 | 180 | 90 | 4-M12 | 14 | 12.5 | |
| 125 | 250 | 210 | 8 | 180 | 90 | 4-M12 | 16 | 14 | |
| 150 | 285 | 240 | 8 | 185 | 100 | 4-M12 | 23 | 21 | |
| 200 | 340 | 295 | 12 | 185 | 100 | 6-M12 | 32 | 30 | |
| 250 | 405 | 355 | 12 | 185 | 100 | 6-M12 | 46 | 43 | |
| 300 | 460 | 410 | 12 | 190 | 105 | 6-M12 | 58 | 54 | |
| 350 | 520 | 470 | 16 | 190 | 105 | 8-M12 | 78 | 73 | |
| 400 | 580 | 525 | 16 | 200 | 105 | 8-M12 | 100 | 93 | |
| 450 | 640 | 585 | 20 | 205 | 105 | 10-M12 | 120 | 112 | |
| 500 | 715 | 650 | 20 | 205 | 105 | 10-M12 | 150 | 140 | |
| 600 | 840 | 770 | 20 | 205 | 110 | 10-M12 | 200 | 187 | |
| 700 | 910 | 840 | 24 | 205 | 110 | 12-M12 | 225 | 210 | |
| 800 | 1025 | 950 | 24 | 210 | 115 | 12-M12 | 295 | 278 | |
| 900 | 1125 | 1050 | 28 | 210 | 120 | 14-M16 | 340 | 320 | |
| 1000 | 1255 | 1170 | 28 | 215 | 130 | 14-M16 | 460 | 430 | |
| 1200 | 1485 | 1390 | 32 | 230 | 140 | 16-M16 | 680 | 640 | |
| 1400 | 1685 | 1590 | 36 | 230 | 150 | 18-M16 | 840 | 785 | |
| 1600 | 1930 | 1820 | 40 | 240 | 165 | 20-M16 | 1160 | 1085 | |
| 1800 | 2130 | 2020 | 44 | 240 | 165 | 22-M16 | 1400 | 1300 | |
| 2000 | 2345 | 2230 | 48 | 245 | 175 | 24-M16 | 1630 | 1500 | |

مشخصات برای سایزهای بزرگتر از ۲۰۰۰ بر حسب درخواست مشتری اعلام می گردد.

شرکت نهرآب گستر اشتهاارد ضمن رعایت استانداردهای ذیربط حق هر گونه تغییر در ابعاد و مشخصات را جهت ارتقاء کیفی برای خود محفوظ می دارد.

فلنج آداپتور (Adaptor Flange)

کاربرد فلنج آداپتور:

فلنج آداپتور برای ایجاد اتصال بین لوله های سر صاف به شیرآلات و اتصالات فلنجی به کار می رود. این محصول قابل نصب به انواع لوله (PVC, PE, GRP, آزیست، فولادی و ...) می باشد.

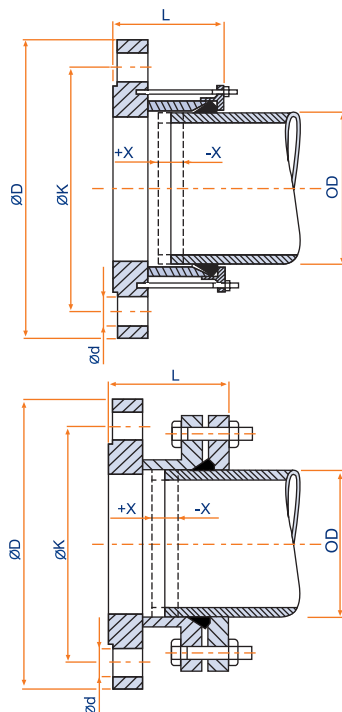
نام و جنس قطعات فلنج آداپتور:

فلنج ساکت
 رینگ
 لاستیک آب بند
 پیچ و مهره

ST37-2
 ST37-2 or Ductile Iron
 EPDM or NBR
 Galvanized Steel

پوشش: رنگ پودری اپوکسی با پاشش به روش الکترواستاتیک که ضخامت آن حداقل ۲۵۰ میکرون بوده و دارای گواهینامه مجاز برای آب آشامیدنی از مؤسسات معتبر بین المللی می باشد.

X short(mm)=± 25 X long(mm)=± 50



EN 1092-1 (ISO 7005-1 , DIN2501)

سوراخکاری فلنج ها بر اساس استاندارد:

| PN 25 | DN | D (mm) | K (mm) | No. of holes | L long (mm) | L short (mm) | Stud bolt size | W long (kg) | W short (kg) |
|-------|------|--------|--------|--------------|-------------|--------------|----------------|-------------|--------------|
| | 50 | 165 | 125 | 4 | 160 | 90 | 2-M12 | 8 | 7 |
| | 65 | 185 | 145 | 8 | 160 | 90 | 2-M12 | 9 | 8 |
| | 80 | 200 | 160 | 8 | 165 | 95 | 4-M12 | 14 | 13 |
| | 100 | 235 | 190 | 8 | 165 | 95 | 4-M12 | 20 | 18 |
| | 125 | 270 | 220 | 8 | 165 | 95 | 4-M12 | 27 | 24 |
| | 150 | 300 | 250 | 8 | 190 | 105 | 4-M12 | 32 | 29 |
| | 200 | 360 | 310 | 12 | 190 | 105 | 6-M12 | 47 | 43 |
| | 250 | 425 | 370 | 12 | 190 | 105 | 6-M12 | 65 | 60 |
| | 300 | 485 | 430 | 16 | 195 | 110 | 6-M12 | 85 | 80 |
| | 350 | 555 | 490 | 16 | 200 | 115 | 8-M12 | 125 | 117 |
| | 400 | 620 | 550 | 16 | 210 | 115 | 8-M12 | 160 | 150 |
| | 450 | 670 | 600 | 20 | 210 | 115 | 10-M12 | 175 | 165 |
| | 500 | 730 | 660 | 20 | 215 | 120 | 10-M12 | 202 | 188 |
| | 600 | 845 | 770 | 20 | 215 | 120 | 10-M16 | 270 | 250 |
| | 700 | 960 | 875 | 24 | 215 | 125 | 12-M16 | 340 | 320 |
| | 800 | 1085 | 990 | 24 | 220 | 140 | 12-M16 | 500 | 460 |
| | 900 | 1185 | 1090 | 28 | 230 | 150 | 14-M16 | 550 | 520 |
| | 1000 | 1320 | 1210 | 28 | 230 | 155 | 14-M16 | 785 | 740 |
| | 1200 | 1530 | 1420 | 32 | 250 | 170 | 16-M16 | 1160 | 1085 |
| 1400 | 1755 | 1640 | 36 | 255 | 175 | 18-M16 | 1300 | 1200 | |
| 1600 | 1975 | 1860 | 40 | 265 | 190 | 20-M16 | 1560 | 1480 | |
| 1800 | 2195 | 2070 | 44 | 270 | 200 | 22-M20 | 1850 | 1750 | |
| 2000 | 2425 | 2300 | 48 | 275 | 205 | 24-M20 | 2020 | 1900 | |

مشخصات برای سایزهای بزرگتر از ۲۰۰۰ و فشار بالاتر از ۲۵ بار بر حسب درخواست مشتری اعلام می گردد.

شرکت نهرآب گستر اشتهارد ضمن رعایت استانداردهای زیربط حق هر گونه تغییر در ابعاد و مشخصات را جهت ارتقاء کیفی برای خود محفوظ می دارد.