

Produktdatenblatt

Spezifikationen



Motorschutzschalter, 3p, 6-10A, Tasterbetätigung, Schraubanschluss

GV2ME14

EAN Code : 3389110343137

Hauptmerkmale

Baureihe	TeSys Deca
Produktname	TeSys GV2 TeSys Deca
Produkt- oder Komponententyp	Motor-Leistungsschalter
Kurzbezeichnung des Geräts	GV2ME
Geräteanwendung	Motorschutz
Auslöser-Technologie	Thermomagnetisch

Zusatzmerkmale

Beschreibung der Pole	3P
Netzwerktyp	AC
Nutzungskategorie	Kategorie A entspricht IEC 60947-2 AC-3 entspricht IEC 60947-4-1
Netzwerkfrequenz	50/60 Hz entspricht IEC 60947-4-1
Befestigungsmodus	35 mm symmetrische DIN-Schiene: geklippt Schalttafel: geschraubt (mit Adapterplatte)
Motorleistung (kW)	3 kW bei 400/415 V AC 50/60 Hz 4 kW bei 400/415 V AC 50/60 Hz 4 kW bei 500 V AC 50/60 Hz 5,5 kW bei 500 V AC 50/60 Hz 5,5 kW bei 690 V AC 50/60 Hz 7,5 kW bei 690 V AC 50/60 Hz
Ausschaltvermögen	100 kA Icu bei 230/240 V AC 50/60 Hz entspricht IEC 60947-2 100 kA Icu bei 400/415 V AC 50/60 Hz entspricht IEC 60947-2 15 kA Icu bei 440 V AC 50/60 Hz entspricht IEC 60947-2 10 kA Icu bei 500 V AC 50/60 Hz entspricht IEC 60947-2 3 kA Icu bei 690 V AC 50/60 Hz entspricht IEC 60947-2
[Ics] Bemessungsbetriebs-Kurzschlussausschaltvermögen	100 % bei 230/240 V AC 50/60 Hz entspricht IEC 60947-2 100 % bei 400/415 V AC 50/60 Hz entspricht IEC 60947-2 100 % bei 440 V AC 50/60 Hz entspricht IEC 60947-2 100 % bei 500 V AC 50/60 Hz entspricht IEC 60947-2 75 % bei 690 V AC 50/60 Hz entspricht IEC 60947-2
Kontrolltyp	Drucktaste
[In] Bemessungsstrom	10 A
Einstellbereich für thermischen Schutz	6...10 A entspricht IEC 60947-4-1
Magnetischer Auslösestrom	138 A
[Ith] Konventioneller thermischer Strom in freier Luft	10 A entspricht IEC 60947-4-1

[Ue] Betriebsbemessungsspannung	690 V AC 50/60 Hz entspricht IEC 60947-2
[Ui] Bemessungs-Isolationsspannung	690 V AC 50/60 Hz entspricht IEC 60947-2
[Uimp] Bemessungs-Stoßspannungsfestigkeit	6 kV entspricht IEC 60947-2
Phasenausfall-Empfindlichkeit	Ja entspricht IEC 60947-4-1
Eignung für Isolation	Ja entspricht IEC 60947-1 § 7-1-6
Verlustleistung pro Pol	2,5 W
Mechanische Lebensdauer	100000 Zyklen
Elektrische Lebensdauer	100000 Zyklen für AC-3 bei 415 V In
Nennleistung	Kontinuierlich entspricht IEC 60947-4-1
[M] Anzugsdrehmoment	1,7 Nm - auf Schraubklemmenleiste
Breite	45 mm
Höhe	89 mm
Tiefe	78,5 mm
Produktgewicht	0,26 kg
Farbe	Dunkelgrau

Montage

Normen	EN/IEC 60947-2 EN/IEC 60947-4-1
Produktzertifizierungen	CCC UL CSA EAC ATEX LROS (Lloyds register of shipping) BV RINA DNV-GL UKCA
Schutzart (IK)	IK04
Schutzart (IP)	IP20 entspricht IEC 60529
Klimafestigkeit	entspricht IACS E10
Umgebungstemperatur bei Lagerung	-40...80 °C
Feuerbeständigkeit	960 °C entspricht IEC 60695-2-11
Umgebungstemperatur bei Betrieb	-20...60 °C
Mechanische Robustheit	Stöße: 30 Gn für 11 ms Vibrationen: 5 g, 5 - 150 Hz
Betriebshöhe	2.000 m

Verpackungseinheiten

VPE 1 Art	PCE
VPE 1 Menge	1
VPE 1 Höhe	4,500 cm
VPE 1 Breite	8,500 cm
VPE 1 Länge	9,000 cm
VPE 1 Gewicht	272,000 g
VPE 2 Art	S02

VPE 2 Menge	24
VPE 2 Höhe	15,000 cm
VPE 2 Breite	30,000 cm
VPE 2 Länge	40,000 cm
VPE 2 Gewicht	6,773 kg
VPE 3 Art	P06
VPE 3 Menge	384
VPE 3 Höhe	75,000 cm
VPE 3 Breite	80,000 cm
VPE 3 Länge	60,000 cm
VPE 3 Gewicht	116,368 kg

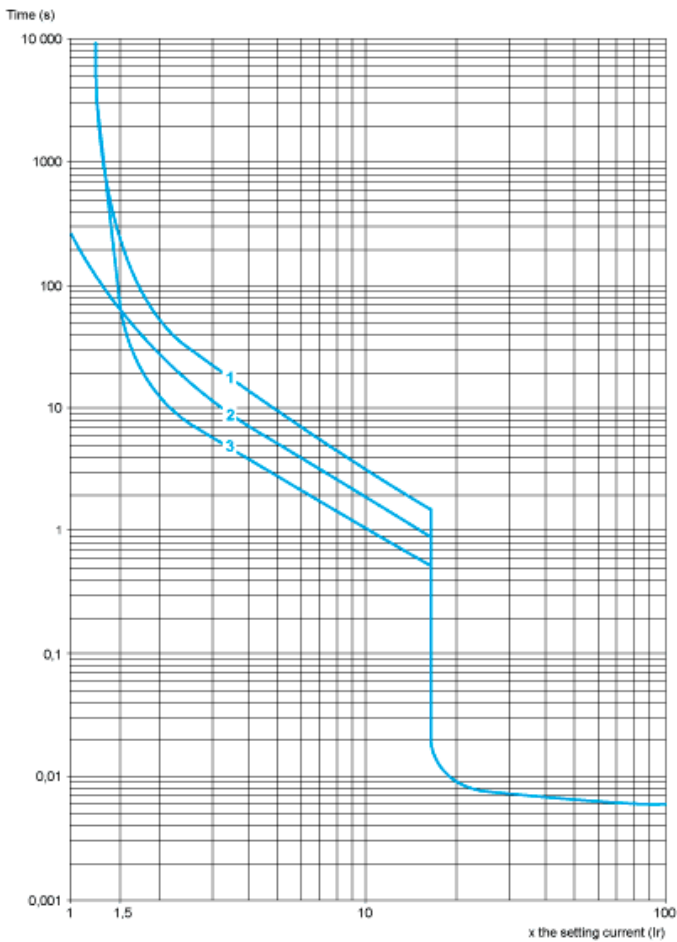
Nachhaltigkeit

Angebotsstatus nachhaltiges Produkt	Green Premium Produkt
REACH-Verordnung	REACH-Deklaration
EU-RoHS-Richtlinie	Konform EU-RoHS-Deklaration
Quecksilberfrei	Ja
RoHS-Richtlinie für China	RoHS-Erklärung für China Produkt außerhalb des RoHS-Bereichs für China. Erklärung der Substanzen zu Ihrer Information.
Informationen zu RoHS-Ausnahmen	Ja
Umweltproduktdeklaration	Produktumweltprofil
Kreislaufwirtschafts-Profil	Entsorgungsinformationen
WEEE	Das Produkt muss entsprechend bestimmter Hinweise auf Märkten der Europäischen Union entsorgt werden und darf nicht in Haushaltsabfälle gelangen.

Vertragliche Gewährleistung

Garantie	18 months
----------	-----------

Thermal-Magnetic Tripping Curves for GV2ME and GV2P
Average Operating Times at 20 °C Related to Multiples of the Setting Current

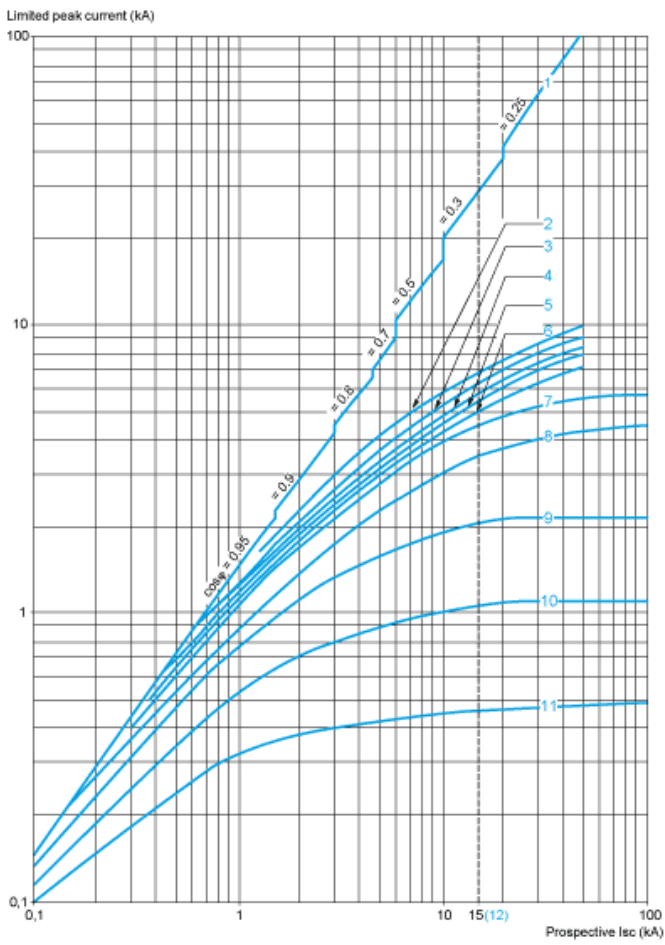


- 1 3 poles from cold state
- 2 2 poles from cold state
- 3 3 poles from hot state

Current Limitation on Short-Circuit for GV2ME and GV2P (3-Phase 400/415 V)

Dynamic Stress

$I_{peak} = f(\text{prospective } I_{sc}) \text{ at } 1.05 U_e = 435 \text{ V}$



- 1 Maximum peak current
- 2 24-32 A
- 3 20-25 A
- 4 17-23 A
- 5 13-18 A
- 6 9-14 A
- 7 6-10 A
- 8 4-6.3 A
- 9 2.5-4 A
- 10 1.6-2.5 A
- 11 1-1.6 A
- 12 Limit of rated ultimate breaking capacity on short-circuit of GV2ME (14, 18, 23, and 25 A ratings).

Thermal Limit on Short-Circuit for GV2ME

Thermal Limit in kA²s in the Magnetic Operating Zone

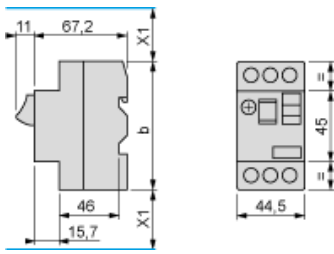
Sum of $I^2dt = f$ (prospective Isc) at 1.05 Ue = 435 V



- 1 24-32 A
- 2 20-25 A
- 3 17-23 A
- 4 13-18 A
- 5 9-14 A
- 6 6-10 A
- 7 4-6.3 A
- 8 2.5-4 A
- 9 1.6-2.5 A
- 10 1-1.6 A

Dimension

GV2ME



- (1) Maximum
X1 Electrical clearance = 40 mm for Ue ≤ 690 V

	b
GV2ME..	89
GV2ME..3	101

Mounting

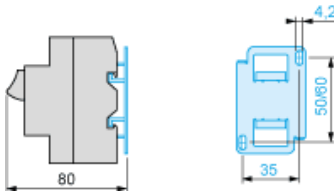
GV2ME

On 35 mm rail

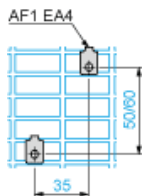


- c = 78.5 on AM1 DP200 (35 x 7.5)
c = 86 on AM1 DE200, ED200 (35 x 15)

On panel with adapter plate GV2AF02



On pre-slotted plate AM1 PA

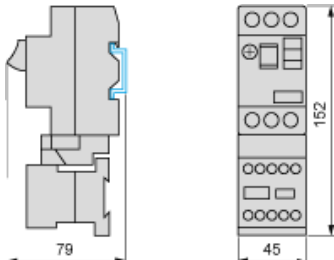


On rails DZ5 MB201



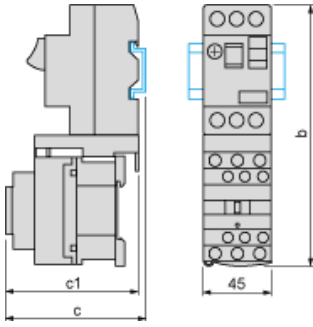
GV2AF01

Combination GV2ME + TeSys k contactor



GV2AF3

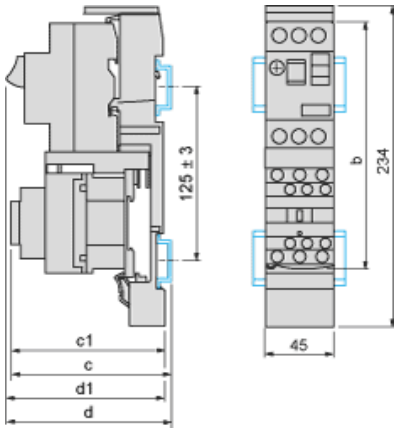
Combination GV2ME + TeSys d contactor



GV2ME +	LC1D09...D18	LC1D25 and D32
b	176.4	186.8
c1	94.1	100.4
c	99.6	105.9

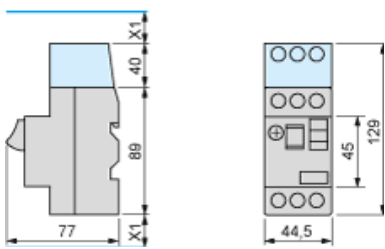
GV2AF4 + LAD311

Combination GV2ME + TeSys d contactor



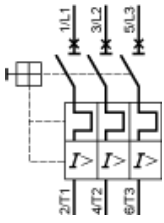
GV2ME +	LC1D09...D18	LC1D25 and D32
b	176.4	186.8
c1	103.1	136.4
c	135.6	141.9
d1	107	107
d	112.5	112.5

GV2ME + GV1L3 (Current Limiter)

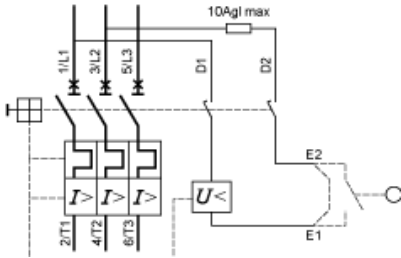


X1 = 10 mm for Ue = 230 V or 30 mm for 230 V < Ue ≤ 690 V

GV2ME•• and GV2RT



Connection of Undervoltage Trip for Dangerous Machines (Conforming to INRS) on GV2ME Only



Empfohlene(s) Ersatzprodukt(e)