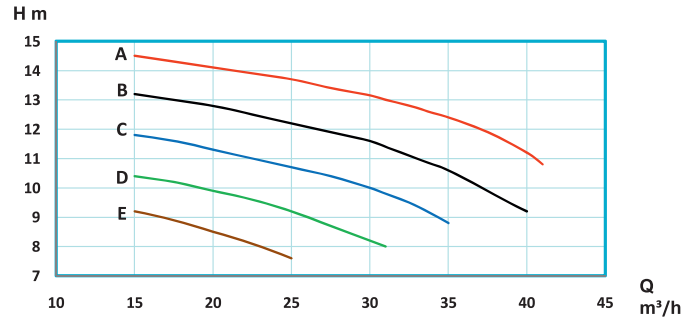
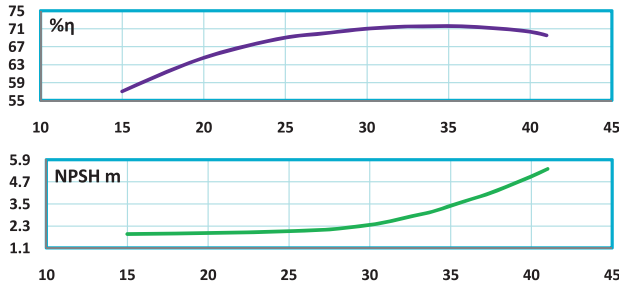
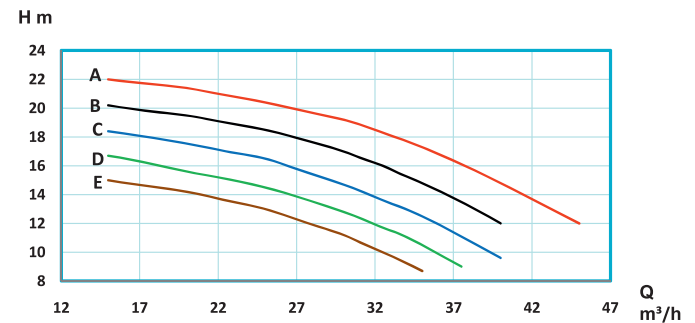
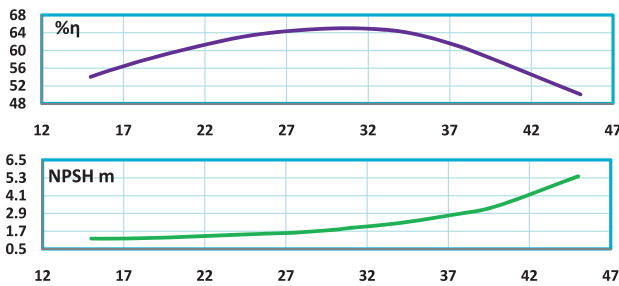


# ETA 4 1450 r.p.m

نیمب نام	قدرت		جریان A	قطر پروانه D (mm)	قطر فلانچ نیمب (mm)		آبدهی (m <sup>3</sup> /h)	15	17.5	20	22.5	25	27.5	30	31	32.5	34	35	37.5	40	41
	KW	HP			رانش	مکش		15	17.5	20	22.5	25	27.5	30	31	32.5	34	35	37.5	40	41
ETA4 50-200 E	1.1	1.5	3	170	50	65	H (m)	9.2	8.9	8.5	8.1	7.6	*	*	*	*	*	*	*	*	*
ETA4 50-200 D	1.5	2	4	180	50	65		10.4	10.2	9.9	9.6	9.2	8.7	8.2	8	*	*	*	*	*	*
ETA4 50-200 C	1.5	2	4	190	50	65		11.8	11.6	11.3	11	10.7	10.4	10	9.8	9.5	9.1	8.8	*	*	*
ETA4 50-200 B	2.2	3	5	200	50	65		13.2	13	12.8	12.5	12.2	11.9	11.6	11.4	11.1	10.8	10.6	9.9	9.2	*
ETA4 50-200 A	2.2	3	5	209	50	65		14.5	14.3	14.1	13.9	13.7	13.4	13.1	13	12.8	12.5	12.4	11.9	11.2	10.8



نیمب نام	قدرت		جریان A	قطر پروانه D (mm)	قطر فلانچ نیمب (mm)		آبدهی (m <sup>3</sup> /h)	15	18	20	23	25	28	30	31	33	34	35	38	40	45
	KW	HP			رانش	مکش		15	18	20	23	25	28	30	31	33	34	35	38	40	45
ETA4 50-250 E	2.2	3	5	220	50	65	H (m)	15	14.6	14.2	13.6	13	12.1	11.2	10.6	10	9.5	8.7	*	*	*
ETA4 50-250 D	2.2	3	5	230	50	65		16.7	16.2	15.6	15.1	14.5	13.7	12.8	12.3	11.7	11.3	10.5	9	*	*
ETA4 50-250 C	3	4	7	240	50	65		18.4	18	17.5	17	16.5	15.6	14.7	14.2	13.6	13.2	12.5	11.1	9.6	*
ETA4 50-250 B	3	4	7	250	50	65		20.2	19.8	19.5	19	18.5	17.8	17	16.5	16	15.5	14.8	13.5	12	*
ETA4 50-250 A	4	5.5	9	259	50	65		22	21.7	21.4	20.9	20.4	19.8	19.2	18.8	18.3	17.9	17.3	16.1	14.8	12



نیمب نام	قدرت		جریان A	قطر پروانه D (mm)	قطر فلانچ نیمب (mm)		آبدهی (m <sup>3</sup> /h)	15	18	20	23	25	28	30	31	33	34	35	38	40	45
	KW	HP			رانش	مکش		15	18	20	23	25	28	30	31	33	34	35	38	40	45
ETA4 50-315 F	4	5.5	9	270	50	65	H (m)	23.8	23.4	23	22.5	21.9	21.1	20.2	19.6	19	18.4	17.5	*	*	*
ETA4 50-315 E	4	5.5	9	280	50	65		26	25.5	25	24.5	24	23.3	22.4	21.9	21.3	20.8	19.9	18	*	*
ETA4 50-315 D	5.5	7.5	12	290	50	65		28	27.5	27	26.6	26.1	25.5	24.8	24.3	23.8	23.3	22.5	21	19.3	*
ETA4 50-315 C	7.5	10	16	300	50	65		30.5	30	29.5	29	28.4	27.7	27	26.6	26.1	25.7	25	23.9	22.5	*
ETA4 50-315 B	7.5	10	16	310	50	65		33	32.7	32.4	31.9	31.3	30.7	30	29.5	29	28.5	27.9	26.5	25	*
ETA4 50-315 A	7.5	10	16	319	50	65	35.5	35.2	34.9	34.5	34	33.4	32.7	32.3	31.8	31.4	30.8	29.4	27.9	23.5	

