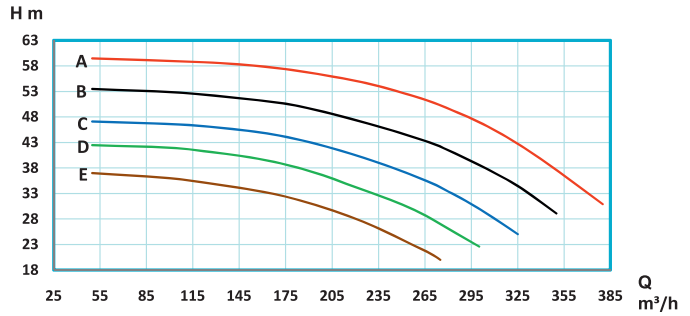
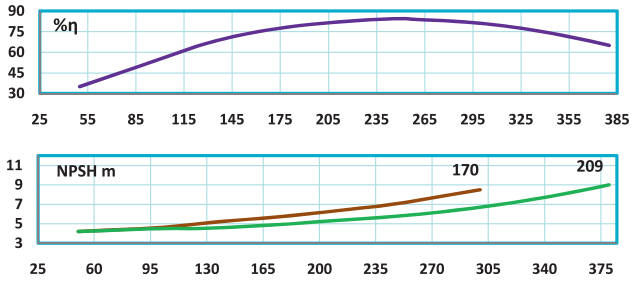
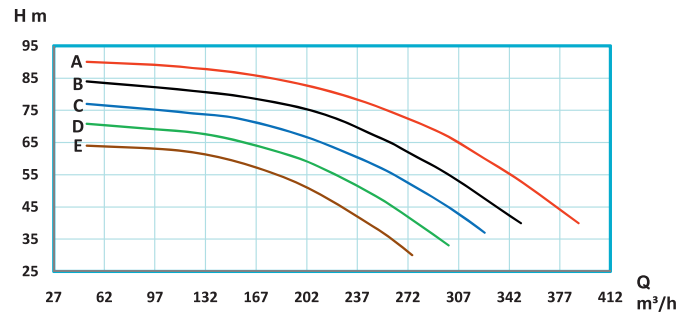
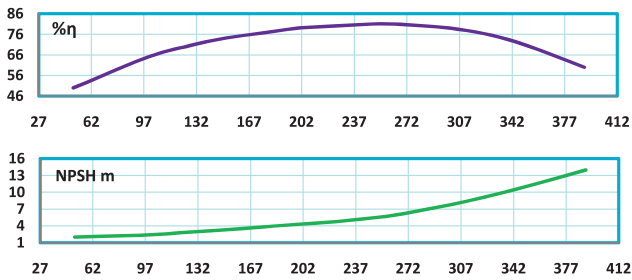


ETA 2900 r.p.m

| تیپ پمپ | قدرت | | جریان A | قطر پروانه D (mm) | قطر فلانچ پمپ (mm) | | اندهی (m ³ /h) | 50 | 100 | 125 | 150 | 175 | 200 | 225 | 250 | 270 | 275 | 300 | 325 | 350 | 380 |
|---------------|------|----|------------|----------------------|-----------------------|-----|------------------------------|------|------|------|------|------|------|------|------|------|------|------|------|------|------|
| | KW | HP | | | رانس | مکش | | 50 | 100 | 125 | 150 | 175 | 200 | 225 | 250 | 270 | 275 | 300 | 325 | 350 | 380 |
| ETA 100-200 E | 30 | 41 | 57 | 170 | 100 | 125 | H (m) | 37 | 36 | 35 | 33.9 | 32.4 | 30.2 | 27.5 | 24 | 21 | 20 | * | * | * | * |
| ETA 100-200 D | 37 | 50 | 69 | 180 | 100 | 125 | | 42.5 | 42 | 41.2 | 40.2 | 38.7 | 36.5 | 33.7 | 30.9 | 27.9 | 27 | 22.6 | * | * | * |
| ETA 100-200 C | 45 | 60 | 83 | 190 | 100 | 125 | | 47.1 | 46.6 | 46.1 | 45.3 | 44.1 | 42.3 | 40 | 37.4 | 34.9 | 34.2 | 30 | 25 | * | * |
| ETA 100-200 B | 55 | 75 | 104 | 200 | 100 | 125 | | 53.5 | 52.9 | 52.3 | 51.5 | 50.6 | 49 | 47 | 44.8 | 42.8 | 42.2 | 38.6 | 34.5 | 29.1 | * |
| ETA 100-200 A | 55 | 75 | 104 | 209 | 100 | 125 | | 59.5 | 59 | 58.7 | 58.2 | 57.4 | 56.2 | 54.8 | 52.8 | 50.9 | 50.3 | 47 | 42.8 | 37.6 | 30.9 |



| تیپ پمپ | قدرت | | جریان A | قطر پروانه D (mm) | قطر فلانچ پمپ (mm) | | اندهی (m ³ /h) | 50 | 100 | 125 | 150 | 175 | 200 | 225 | 250 | 260 | 275 | 300 | 325 | 350 | 390 |
|---------------|------|-----|------------|----------------------|-----------------------|-----|------------------------------|------|------|------|------|------|------|------|------|------|------|------|------|-----|-----|
| | KW | HP | | | رانس | مکش | | 50 | 100 | 125 | 150 | 175 | 200 | 225 | 250 | 260 | 275 | 300 | 325 | 350 | 390 |
| ETA 100-250 E | 45 | 60 | 83 | 220 | 100 | 125 | H (m) | 64 | 63 | 61.8 | 59.5 | 56 | 51.5 | 45.3 | 38.3 | 35.3 | 30 | * | * | * | * |
| ETA 100-250 D | 55 | 75 | 104 | 230 | 100 | 125 | | 70.8 | 69 | 68 | 66 | 63 | 59.5 | 54.3 | 48.3 | 45.5 | 41 | 33.1 | * | * | * |
| ETA 100-250 C | 75 | 100 | 140 | 240 | 100 | 125 | | 77 | 75.1 | 74 | 72.9 | 70.3 | 67 | 62.7 | 57.8 | 55.6 | 51.7 | 45 | 37 | * | * |
| ETA 100-250 B | 75 | 100 | 140 | 250 | 100 | 125 | | 84 | 82.1 | 81 | 79.8 | 77.9 | 75.6 | 72 | 67 | 65 | 61.3 | 55.1 | 47.6 | 40 | * |
| ETA 100-250 A | 90 | 122 | 166 | 259 | 100 | 125 | | 90 | 89 | 88 | 86.9 | 85.1 | 82.9 | 80 | 76.3 | 74.5 | 71.9 | 66.8 | 60 | 53 | 40 |



| تیپ پمپ | قدرت | | جریان A | قطر پروانه D (mm) | قطر فلانچ پمپ (mm) | | اندهی (m ³ /h) | 100 | 150 | 175 | 200 | 225 | 250 | 275 | 300 | 325 | 350 | 400 | 425 | 450 | 490 |
|---------------|------|-----|------------|----------------------|-----------------------|-----|------------------------------|------|------|------|------|------|------|------|------|------|------|------|------|-------|-----|
| | KW | HP | | | رانس | مکش | | 100 | 150 | 175 | 200 | 225 | 250 | 275 | 300 | 325 | 350 | 400 | 425 | 450 | 490 |
| ETA 125-200 E | 37 | 50 | 69 | 170 | 125 | 150 | H (m) | 36.5 | 36 | 35.5 | 34.7 | 33.5 | 31.8 | 29.6 | 27.2 | 24 | * | * | * | * | * |
| ETA 125-200 D | 45 | 60 | 83 | 180 | 125 | 150 | | 41 | 40.5 | 40 | 39.5 | 38.8 | 37.8 | 36 | 33.5 | 31 | 28.5 | * | * | * | * |
| ETA 125-200 C | 55 | 75 | 104 | 190 | 125 | 150 | | 45.6 | 45.1 | 45 | 44.6 | 44 | 43.2 | 42 | 40 | 37.5 | 35 | 30 | * | * | * |
| ETA 125-200 B | 75 | 100 | 140 | 200 | 125 | 150 | | 50.4 | 50.1 | 50 | 49.8 | 49.4 | 48.8 | 48 | 46.5 | 44.6 | 42.6 | 38.3 | 35.7 | 32.45 | * |
| ETA 125-200 A | 75 | 100 | 140 | 209 | 125 | 150 | | 55.3 | 55 | 54.7 | 54.5 | 54 | 53.5 | 53 | 52.1 | 50.8 | 49 | 45.3 | 42.8 | 40.3 | 36 |

