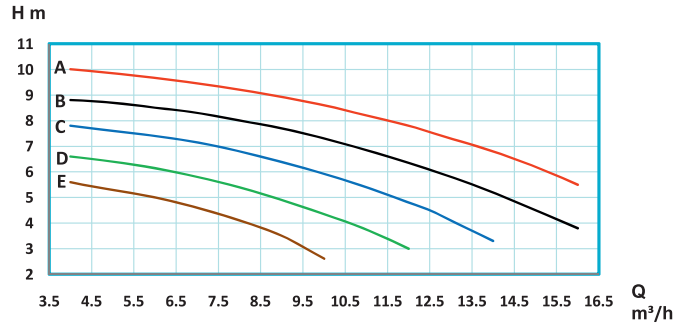
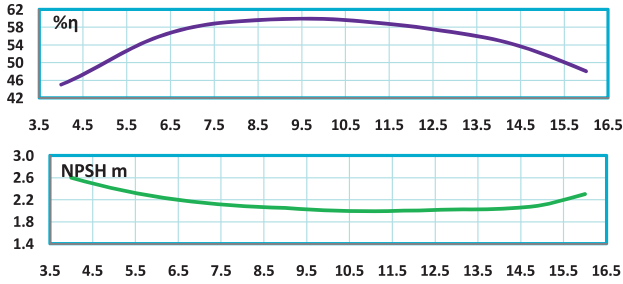
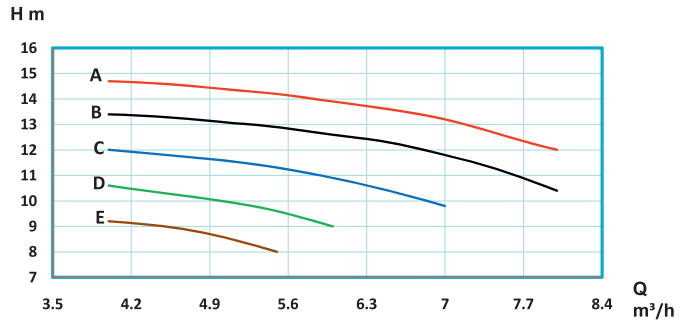
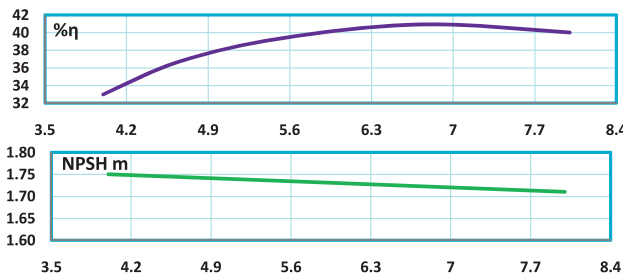


ETA 4 1450 r.p.m

تیپ پمپ	قدرت		حریان A	قطر پروانه D (mm)	قطر فلانچ پمپ (mm)		آبدهی (m ³ /h)	4	5	6	7	8	9	10	11	12	12.5	13	14	15	16
	KW	HP			راش	مکش		4	5	6	7	8	9	10	11	12	12.5	13	14	15	16
ETA4 32-160 E	0.25	0.34	0.78	130	32	50	H (m)	5.6	5.3	5	4.6	4.1	3.5	2.6	*	*	*	*	*	*	*
ETA4 32-160 D	0.37	0.5	1	140	32	50		6.6	6.4	6.1	5.8	5.4	4.9	4.3	3.7	3	*	*	*	*	*
ETA4 32-160 C	0.55	0.75	1.5	150	32	50		7.8	7.6	7.4	7.1	6.8	6.4	5.9	5.4	4.8	4.5	4.1	3.3	*	*
ETA4 32-160 B	0.55	0.75	1.5	160	32	50		8.8	8.7	8.5	8.3	8	7.7	7.3	6.8	6.3	6	5.8	5.2	4.5	3.8
ETA4 32-160 A	0.75	1	2	169	32	50		10	9.8	9.7	9.4	9.2	8.9	8.6	8.2	7.8	7.5	7.3	6.8	6.2	5.5



تیپ پمپ	قدرت		حریان A	قطر پروانه D (mm)	قطر فلانچ پمپ (mm)		آبدهی (m ³ /h)	4	4.5	5	5.5	6	6.5	7	7.5	8	8.5	9	9.5	10	11
	KW	HP			راش	مکش		4	4.5	5	5.5	6	6.5	7	7.5	8	8.5	9	9.5	10	11
ETA4 32-200 E	0.37	0.5	1	170	32	50	H (m)	9.2	9	8.6	8	*	*	*	*	*	*	*	*	*	*
ETA4 32-200 D	0.55	0.75	1.5	180	32	50		10.6	10.3	10	9.6	9	*	*	*	*	*	*	*	*	*
ETA4 32-200 C	0.55	0.75	1.5	190	32	50		12	11.8	11.6	11.3	10.9	10.4	9.8	*	*	*	*	*	*	*
ETA4 32-200 B	0.75	1	2	200	32	50		13.4	13.3	13.1	12.9	12.6	12.3	11.8	11.2	10.4	*	*	*	*	*
ETA4 32-200 A	0.75	1	2	209	32	50		14.7	14.6	14.4	14.2	13.9	13.6	13.2	12.6	12	*	*	*	*	*



تیپ پمپ	قدرت		حریان A	قطر پروانه D (mm)	قطر فلانچ پمپ (mm)		آبدهی (m ³ /h)	6	6.5	7	7.5	8	8.5	9	9.5	10	10.5	11	11.5	12	13
	KW	HP			راش	مکش		6	6.5	7	7.5	8	8.5	9	9.5	10	10.5	11	11.5	12	13
ETA4 32-250 F	0.75	1	2	210	32	50	H (m)	12.8	11.9	10.5	*	*	*	*	*	*	*	*	*	*	*
ETA4 32-250 E	1.1	1.5	3	220	32	50		14.5	14.2	13.4	12	*	*	*	*	*	*	*	*	*	*
ETA4 32-250 D	1.5	2	4	230	32	50		16.3	16	15.5	14.8	14	*	*	*	*	*	*	*	*	*
ETA4 32-250 C	1.5	2	4	240	32	50		18	17.8	17.5	17	16.3	15.5	14.5	*	*	*	*	*	*	*
ETA4 32-250 B	1.5	2	4	250	32	50		20	19.8	19.5	19.1	18.5	17.8	17	16	15	*	*	*	*	*
ETA4 32-250 A	2.2	3	5	259	32	50	21.5	21.4	21.2	20.9	20.6	20.1	19.5	18.7	17.6	16	14	*	*	*	

