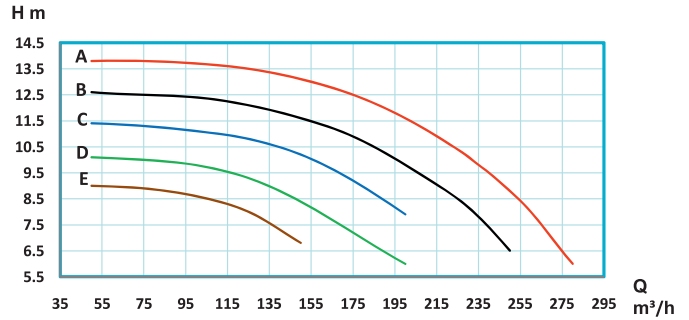
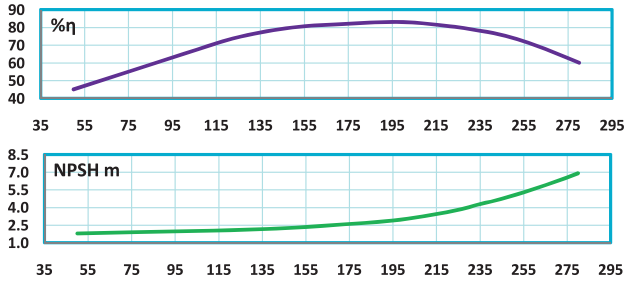
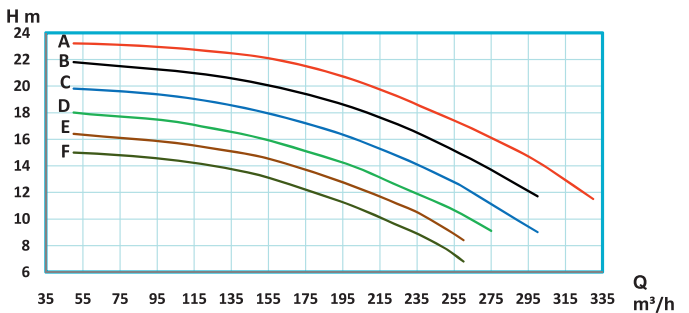
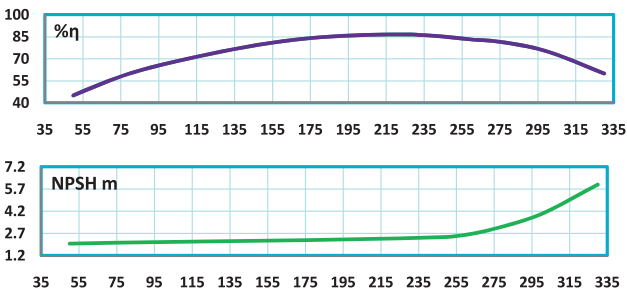


ETA 4 1450 r.p.m

نوب پمپ	قدرت		جریان A	قطر پروانه D (mm)	قطر فلایج پمپ (mm)		آبدهی (m ³ /h)	50	75	100	125	150	175	200	225	235	240	250	260	270	280	
	KW	HP			رانش	مکش																
ETA4 125-200 E	5.5	7.5	12	170	125	150	H (m)	9	8.9	8.6	8	6.8	*	*	*	*	*	*	*	*	*	*
ETA4 125-200 D	7.5	10	16	180	125	150		10.1	10	9.8	9.3	8.4	7.2	6	*	*	*	*	*	*	*	*
ETA4 125-200 C	7.5	10	16	190	125	150		11.4	11.3	11.1	10.8	10.2	9.2	7.9	*	*	*	*	*	*	*	*
ETA4 125-200 B	11	15	22	200	125	150		12.6	12.5	12.4	12.1	11.6	10.9	9.8	8.5	7.8	7.4	6.5	*	*	*	*
ETA4 125-200 A	11	15	22	209	125	150		13.8	13.8	13.7	13.5	13.1	12.5	11.6	10.4	9.8	9.5	8.8	8	7	6	6



نوب پمپ	قدرت		جریان A	قطر پروانه D (mm)	قطر فلایج پمپ (mm)		آبدهی (m ³ /h)	50	75	100	125	150	175	200	225	235	250	260	275	300	330
	KW	HP			رانش	مکش															
ETA4 125-250 F	9.2	12.5	18.5	210	125	150	H (m)	15	14.8	14.5	14	13.3	12.2	11	9.5	8.9	7.8	6.8	*	*	*
ETA4 125-250 E	11	15	22	220	125	150		16.4	16.1	15.8	15.3	14.7	13.7	12.5	11.1	10.5	9.3	8.4	*	*	*
ETA4 125-250 D	15	20	29	230	125	150		18	17.7	17.4	16.8	16.1	15.1	14	12.5	11.9	11	10.3	9.1	*	*
ETA4 125-250 C	15	20	29	240	125	150		19.8	19.6	19.3	18.8	18.1	17.2	16.1	14.7	14.1	13.1	12.4	11.1	9	*
ETA4 125-250 B	18.5	25	38	250	125	150		21.8	21.5	21.2	20.8	20.2	19.4	18.4	17.1	16.5	15.5	14.8	13.7	11.7	*
ETA4 125-250 A	18.5	25	38	259	125	150	23.2	23.1	22.9	22.6	22.2	21.5	20.5	19.2	18.6	17.7	17.1	16.1	14.3	11.5	11.5



نوب پمپ	قدرت		جریان A	قطر پروانه D (mm)	قطر فلایج پمپ (mm)		آبدهی (m ³ /h)	50	75	100	125	150	175	200	225	235	250	260	275	300	330
	KW	HP			رانش	مکش															
ETA4 125-315 F	15	20	29	270	125	150	H (m)	24.5	24.2	23.8	23	21.8	20	17.5	*	*	*	*	*	*	*
ETA4 125-315 E	18.5	25	38	280	125	150		26.7	26.4	26	25.3	24.2	22.6	20.5	17.5	*	*	*	*	*	*
ETA4 125-315 D	22	30	43.5	290	125	150		28.7	28.4	28	27.4	26.5	25.1	23.2	20.6	19.4	17.7	*	*	*	*
ETA4 125-315 C	30	41	58	300	125	150		30.7	30.4	30.1	29.5	28.8	27.5	25.9	23.6	22.6	21.2	*	*	*	*
ETA4 125-315 B	30	41	58	310	125	150		33	32.7	32.3	31.8	31.2	30.1	28.7	26.8	25.9	24.5	*	*	*	*
ETA4 125-315 A	30	41	58	319	125	150	35.5	35.2	34.7	34.1	33.4	32.4	31	29.1	28.3	27	26	24.4	21.5	*	*

